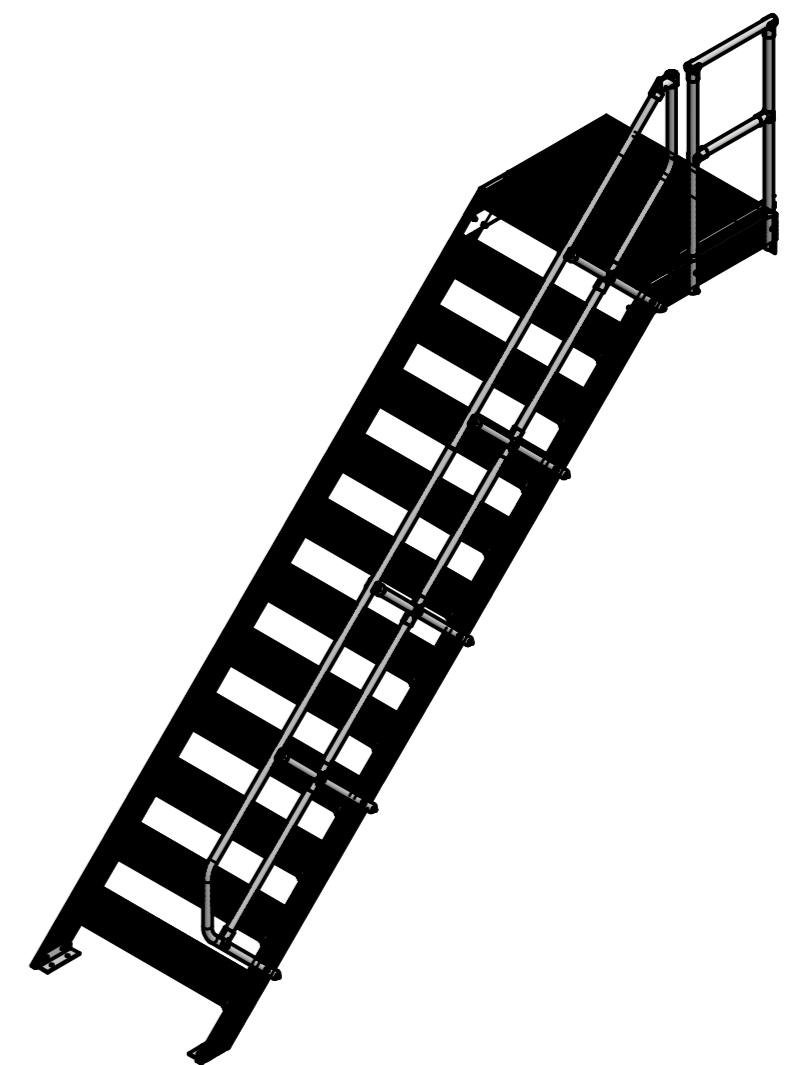
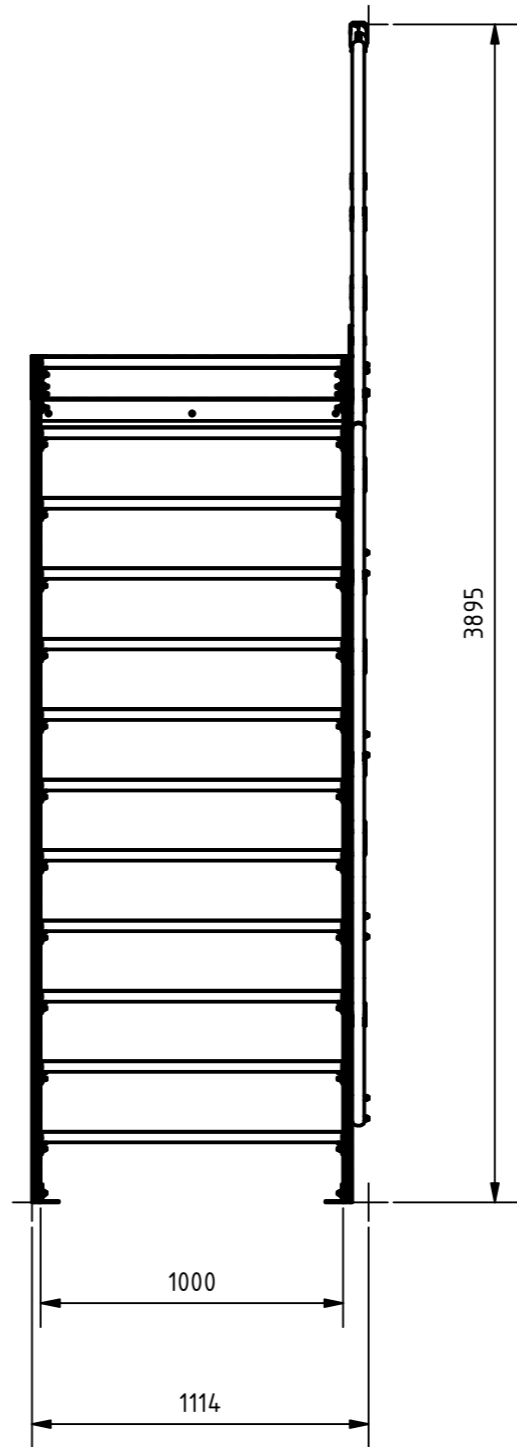
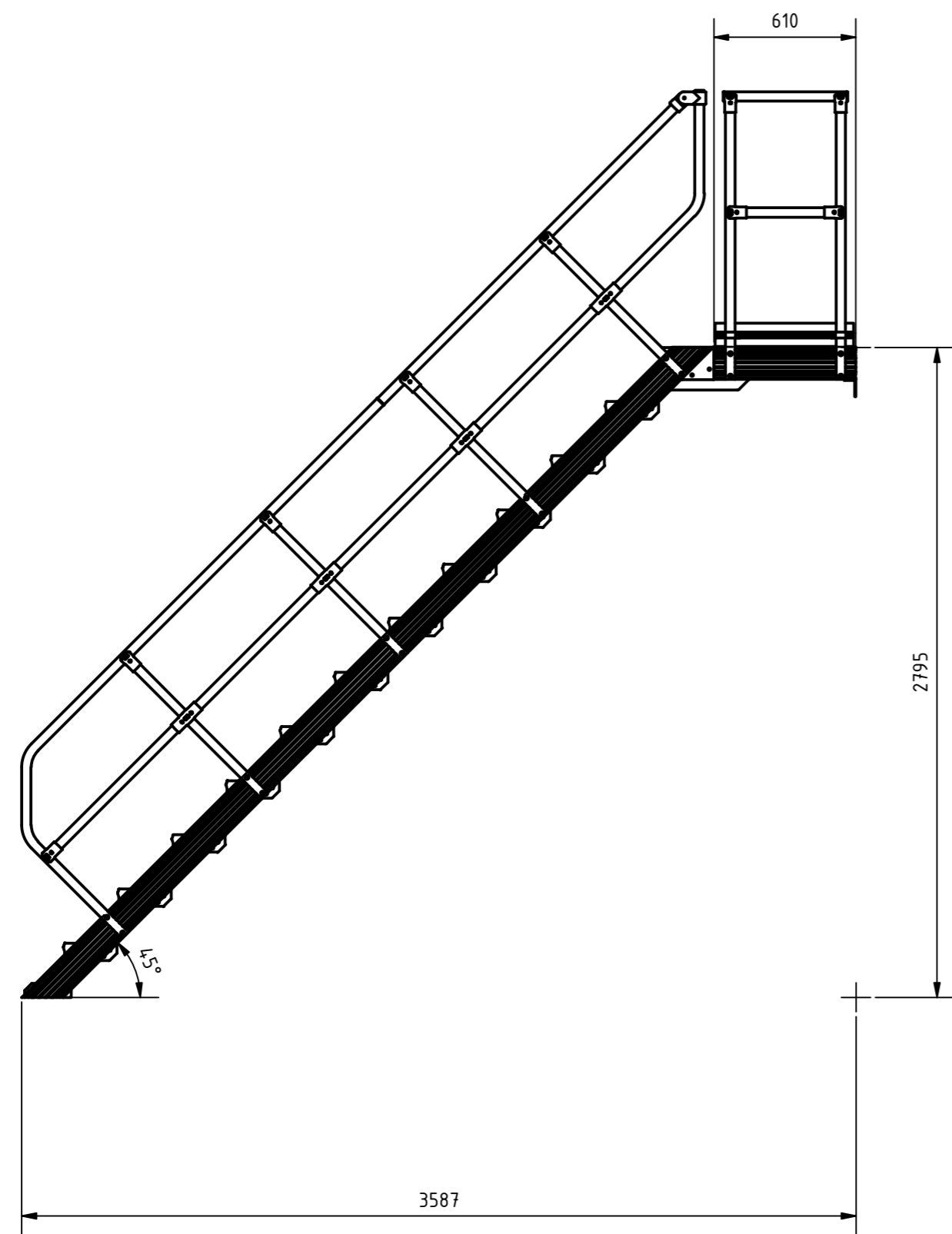


Übersicht Auswahl overview selection	Stufenbelag: step covering:	Alu gerieft aluminium grooved	Geländer Treppe rechts: railing stairs on the right:	fest fixed	Geländer Treppe links: railing stairs on the left:	keins no	Geländer Podest rechts: railing platform on the right:	fest fixed	Geländer Podest links: railing platform on the left:	keins no	Geländer Podest vorne: railing platform at the front:	keins no
	Befestigung: attachment:	Befestigungsschiene mounting rail	Plattform Einstieg: platform entry:	nein no	Plattform Ausstieg: platform exit:	nein no	Werkzeugablage: tool tray:	nein no	Einhängehaken: hanging hook:	nein no	Stufenmarkierung: step marker:	nein no



Freigabezeichnung durch Kunde
geprüft und beauftragt.
Release drawing approved and assigned by customer

Ort
Place

Datum
Date

Unterschrift mit Firmenstempel
Signature and Company Stamp

**Max. Belastung
Gesamtkonstruktion:**
Maximum load total construction
300 kg (200 kg/m²)

**Max. Belastung
pro Stufe:**
Maximum load per step
150 kg

**Max. Belastung
Auskrantung:**
Maximum load overhang
150 kg

Sonderanfertigung
Customised product

Nach ProdSG muß der Auftraggeber während
des Betriebs die Sicherheit gewährleisten.
According to the Act of Product Safety the purchaser has to
assure the safety during operation

Diese Zeichnung ist urheberrechtlich geschützt und darf ohne Zustimmung von ALULOCK nicht weitergegeben werden.
This drawing is protected by copyright and may not be disclosed without permission of ALULOCK.
Ez a rajz szerzői jogvédelem alatt áll, a ALULOCK jóváhagyása nélkül harmadik fél részére nem adható tovább.
Rysunek jest chroniony prawami autorskimi i nie może być bez zgody firmy ALULOCK przekazywany dalej.
Этот чертеж защищен авторским правом и не может быть передан третьим лицам без предварительного согласия ALULOCK

Datum/Date:

Werkstoff/Material:

Farbe:
Colour:

Gewicht / Weight: **86,85 kg**

Blatt:
1 von 1

Bearb./Appr.	Datum/Date	Name	Benennung/Nomination:	Gewicht / Weight	86,85 kg
Gepr.	17.08.2023	Beckmanns	PT_23_MTAWMJC4.IAM	Blatt:	1 von 1
Norm			Teile-Nr./Part number:	Maßstab/Scale:	
Status	Änderungen/Changes	Datum/Date	Name	Zeichnungs-Nr./ Drawing-No.:	FREIGABE_PT_23_MTAWMJC4.IDW

